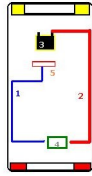


1



[www.carhifitp.vez.cz](http://www.carhifitp.vez.cz)

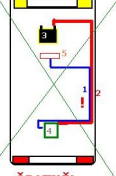
#### Zásady vedení kabeláže k zesilovači

- 1 - cínch kabel (zvuk) od autorádia k zesilovači
- 2 - napájecí kabel ( + 12V ) od autobaterie k zesilovači
- 3 - autobaterie
- 4 - zesilovač
- 5 - autorádio

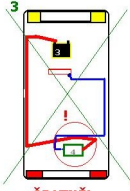
Nikdy nesmí být vedený cínch kabel společně s napájecím kabelem blízko sebe, aby nedošlo k rušení signálu, což se promítne do zesilovače a reproduktorů. Jedná se o rušení většinou při běžícím motoru. V reproduktorech může být slyšet nepřijemné pískání v závislosti na otáčkách motoru.



2



ŠPATNĚ!



ŠPATNĚ!